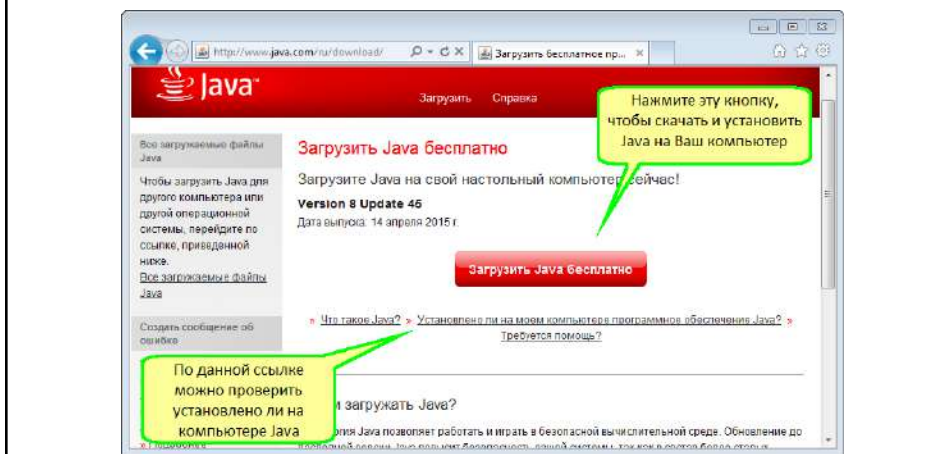


## Системные требования для Dudal

Для того, чтобы Вы могли подключаться к системе телемедицины Dudal необходимо, чтобы на Вашем компьютере было установлено следующее программное обеспечение:

- Java
- Браузер (Mozilla Firefox, Google Chrome, Opera, Internet Explorer и т.п.)

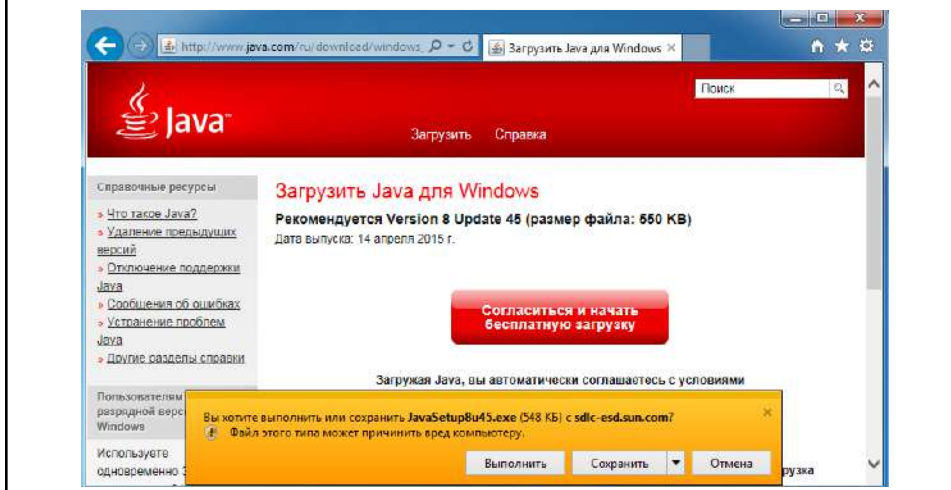
Java можно установить из Интернета по адресу: <http://www.java.com/ru/download>



## Установка Java

Нажмите на кнопку для начала загрузки и установки.

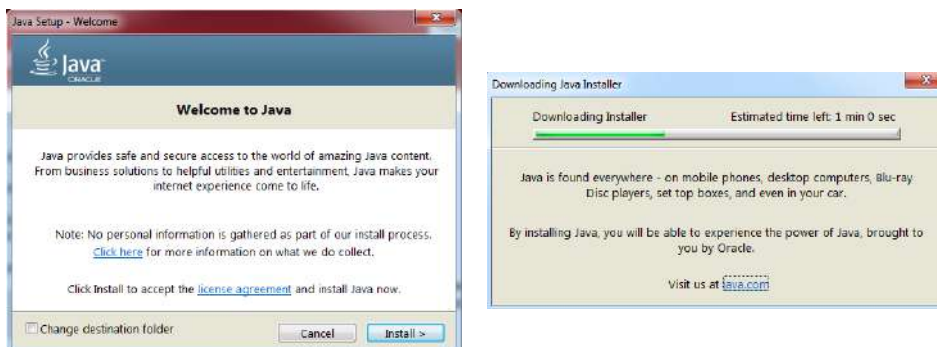
Браузер может запросить Вас дать подтверждение выполнения программы установки. Подтвердите, нажав кнопку "Выполнить".



## Установка Java

Затем установщик запросит Вас начать установку Java. Нажмите кнопку "Install" ("Установить").

В следующем окне будет отображаться процесс скачивания с веб-сайта java.com. Дождитесь пока Java скачается и установится на Ваш компьютер.



## Установка Java

Система безопасности браузера может запросить разрешение выполнения Java. Подтвердите, нажав кнопку разрешения. Для дальнейшего удобства работы также отметьте опцию, чтобы браузер больше не показывал предупреждение для выполнения Java.

